



REPUBLIQUE FRANÇAISE

Numéro SIRET 21330506300058	COLLECTIVITE DE RATTACHEMENT Commune Commune de SAUVETERRE de GUYENNE
--	--

POSTE COMPTABLE DE : TRESORERIE COUTRAS

SERVICE PUBLIC LOCAL

M. 49 (1)

Compte administratif

BUDGET : REGIE ASSAINISSEMENT 50620 (2)

ANNEE 2022

(1) Compléter en fonction du service public local et du plan de comptes utilisé : M. 4, M. 41, M. 42, M. 43, M. 44 ou M. 49.

(2) Indiquer le budget concerné : budget principal ou libellé du budget annexe.

Sommaire

I - Informations générales

Modalités de vote du budget 4

II - Présentation générale du compte administratif

A1 - Vue d'ensemble - Exécution du budget et détail des restes à réaliser 5

A2 - Vue d'ensemble - Section d'exploitation - Chapitres 7

A3 - Vue d'ensemble - Section d'investissement - Chapitres 8

B1 - Balance générale du budget - Dépenses 9

B2 - Balance générale du budget - Recettes 10

III - Vote du compte administratif

A1 - Section d'exploitation - Détail des dépenses 11

A2 - Section d'exploitation - Détail des recettes 13

B1 - Section d'investissement - Détail des dépenses 14

B2 - Section d'investissement - Détail des recettes 15

B3 - Opérations d'équipement - Détail des chapitres et articles 16

IV - Annexes

A - Eléments du bilan

A1.1 - Etat de la dette - Détail des crédits de trésorerie 17

A1.2 - Etat de la dette - Répartition par nature de dette 18

A1.3 - Etat de la dette - Répartition des emprunts par structure de taux 22

A1.4 - Etat de la dette - Typologie de la répartition de l'encours 23

A1.5 - Etat de la dette - Détail des opérations de couverture 24

A1.6 - Etat de la dette - Remboursement anticipé d'un emprunt avec refinancement Sans Objet

A1.7 - Etat de la dette - Emprunts renégociés au cours de l'année N Sans Objet

A1.8 - Etat de la dette - Autres dettes Sans Objet

A2 - Méthodes utilisées pour les amortissements 26

A3.1 - Etat des provisions et des dépréciations 27

A3.2 - Etalement des provisions Sans Objet

A4.1 - Equilibre des opérations financières - Dépenses 28

A4.2 - Equilibre des opérations financières - Recettes 29

A5.1.1 - Etat de ventilation des dépenses et recettes des services d'eau et d'assainissement - Exploitation (1) Sans Objet

A5.1.2 - Etat de ventilation des dépenses et recettes des services d'eau et d'assainissement - Investissement (1) Sans Objet

A5.2.1 - Etat de ventilation des dép. et rec. des services d'assainissement collectif et non collectif - Exploitation (1) Sans Objet

A5.2.2 - Etat de ventilation des dép. et rec. des services d'assainissement collectif et non collectif - Investissement (1) Sans Objet

A5.3.1 - Etat de ventilation des dépenses liées à la gestion de la crise sanitaire du COVID-19 - Fonctionnement Sans Objet

A5.3.2 - Etat de ventilation des dépenses liées à la gestion de la crise sanitaire du COVID-19 - Investissement Sans Objet

A6 - Etat des charges transférées Sans Objet

A7 - Détail des opérations pour le compte de tiers Sans Objet

A8.1 - Variation du patrimoine (article R. 2313-3 du CGCT) - Entrées Sans Objet

A8.2 - Variation du patrimoine (article R. 2313-3 du CGCT) - Sorties Sans Objet

A8.3 - Opérations liées aux cessions Sans Objet

A9.1 - Variation du patrimoine (article L. 300-5 du code de l'urbanisme) - Entrées Sans Objet

A9.2 - Variation du patrimoine (article L. 300-5 du code de l'urbanisme) - Sorties Sans Objet

A10 - Etat des travaux en régie Sans Objet

B - Engagements hors bilan

B1.1 - Etat des emprunts garantis par la régie Sans Objet

B1.2 - Calcul du ratio d'endettement relatif aux garanties d'emprunt 30

B1.3 - Subventions versées dans le cadre du vote du budget Sans Objet

B1.4 - Etat des contrats de crédit-bail Sans Objet

B1.5 - Etat des contrats de partenariat public-privé Sans Objet

B1.6 - Etat des autres engagements donnés Sans Objet

B1.7 - Etat des engagements reçus Sans Objet

B2.1 - Etat des autorisations de programme et des crédits de paiement afférents Sans Objet

B2.2 - Etat des autorisations d'engagement et des crédits de paiement afférents Sans Objet

C - Autres éléments d'informations

C1.1 - Etat du personnel 31

C1.2 - Etat du personnel de la collectivité ou de l'établissement de rattachement employé par la régie Sans Objet

C2 - Liste des organismes dans lesquels a été pris un engagement financier (2) Sans Objet

C3 - Liste des services individualisés dans un budget annexe (3) Sans Objet

C4 - Présentation agrégée du budget principal et des budgets annexes 33

D - Arrêté et signatures

D - Arrêté et signatures

- (1) Ces états ne sont obligatoires que pour les régies rattachées à des communes et groupements de communes de moins de 3 000 habitants ayant décidé d'établir un budget unique pour leurs services de distribution d'eau potable et d'assainissement dans les conditions fixées par l'article L. 2224-6 du CGCT. Ils n'existent qu'en M49.
- (2) Ces états ne sont obligatoires que pour les régies rattachées à des communes de 3 500 habitants et plus (art. L. 2313-1 du CGCT), à des groupements comprenant au moins une commune de 3 500 habitants et plus (art. L.5211-36 du CGCT, art L. 5711-1 CGCT) et à leurs établissements publics.
- (3) Uniquement pour les services dotés de l'autonomie financière et de la personnalité morale.

Préciser, pour chaque annexe, si l'état est sans objet le cas échéant.



I – INFORMATIONS GENERALES

MODALITES DE VOTE DU BUDGET

I – L'assemblée délibérante a voté le présent budget par nature :

- au niveau (1) du chapitre pour la section de fonctionnement ;
- au niveau (1) du chapitre pour la section d'investissement.
 - sans (2) les chapitres « opérations d'équipement » de l'état III B 3.

La liste des articles spécialisés sur lesquels l'ordonnateur ne peut procéder à des virements d'article à article est la suivante :

II – En l'absence de mention au paragraphe I ci-dessus, le budget est réputé voté par chapitre, et, en section d'investissement, sans chapitre de dépense « opération d'équipement ».

III – Les provisions sont (3) semi-budgétaires (pas d'inscriptions en recettes de la section d'investissement) .

(1) A compléter par « du chapitre » ou « de l'article ».

(2) Indiquer « avec » ou « sans » les chapitres opérations d'équipement.

(3) A compléter par un seul des deux choix suivants :

- semi-budgétaires (pas d'inscription en recette de la section d'investissement),
- budgétaires (délibération n° du).

II – PRESENTATION GENERALE DU COMPTE ADMIN VUE D'ENSEMBLE

EXECUTION DU BUDGET

		DEPENSES	RECETTES	SOLDE D'EXECUTION (1)
REALISATIONS DE L'EXERCICE (mandats et titres)	Section d'exploitation	A 150 213,52	G 177 845,59	G-A 27 632,07
	Section d'investissement	B 45 860,13	H 59 315,91	H-B 13 455,78

		+		+	
REPORTS DE L'EXERCICE N-1	Report en section d'exploitation (002)	C 0,00 (si déficit)	I 105 671,51 (si excédent)		
	Report en section d'investissement (001)	D 0,00 (si déficit)	J 11 319,20 (si excédent)		

		DEPENSES	RECETTES	SOLDE D'EXECUTION (1)
TOTAL (réalisations + reports)		P= A+B+C+D 196 073,65	Q= G+H+I+J 354 152,21	=Q-P 158 078,56

RESTES A REALISER A REPORTER EN N+1 (2)	Section d'exploitation	E 0,00	K 0,00
	Section d'investissement	F 3 272,96	L 211 800,00
	TOTAL des restes à réaliser à reporter en N+1	= E+F 3 272,96	= K+L 211 800,00

		DEPENSES	RECETTES	SOLDE D'EXECUTION (1)
RESULTAT CUMULE	Section d'exploitation	= A+C+E 150 213,52	= G+I+K 283 517,10	133 303,58
	Section d'investissement	= B+D+F 49 133,09	= H+J+L 282 435,11	233 302,02
	TOTAL CUMULE	= A+B+C+D+E+F 199 346,61	= G+H+I+J+K+L 565 952,21	366 605,60

DETAIL DES RESTES A REALISER

Chap.	Libellé	Dépenses engagées non mandatées	Titres restant à émettre
TOTAL DE LA SECTION D'EXPLOITATION		E 0,00	K 0,00
011	Charges à caractère général	0,00	
012	Charges de personnel, frais assimilés	0,00	
014	Atténuations de produits	0,00	
65	Autres charges de gestion courante	0,00	
66	Charges financières	0,00	
67	Charges exceptionnelles	0,00	
69	Impôts sur les bénéfiques et assimilés	0,00	
70	Ventes produits fabriqués, prestations		0,00
73	Produits issus de la fiscalité		0,00
74	Subventions d'exploitation		0,00
75	Autres produits de gestion courante		0,00
013	Atténuations de charges		0,00
76	Produits financiers		0,00
77	Produits exceptionnels		0,00
TOTAL DE LA SECTION D'INVESTISSEMENT		F 3 272,96	L 211 800,00
10	Dotations, fonds divers et réserves	0,00	0,00
13	Subventions d'investissement	0,00	211 800,00
16	Emprunts et dettes assimilées	0,00	0,00

Chap.	Libellé	Dépenses engagées mandatées	
18	Compte de liaison : affectat° (BA,régie) (6)	0,00	0,00
20	Immobilisations incorporelles	469,06	0,00
21	Immobilisations corporelles	2 803,90	0,00
22	Immobilisations reçues en affectation (5)	0,00	0,00
23	Immobilisations en cours	0,00	0,00
26	Participat° et créances rattachées	0,00	0,00
27	Autres immobilisations financières	0,00	0,00

(1) Indiquer le signe - si les dépenses sont supérieures aux recettes, et + si les recettes sont supérieures aux dépenses.

(2) Les restes à réaliser de la section d'exploitation correspondent en dépenses, aux dépenses engagées non mandatées et non rattachées telles qu'elles ressortent de la comptabilité des engagements et en recettes, aux recettes certaines n'ayant pas donné lieu à l'émission d'un titre et non rattachées (R. 2311-11 du CGCT).

Les restes à réaliser de la section d'investissement correspondent en dépenses, aux dépenses engagées non mandatées au 31/12 de l'exercice précédent telles qu'elles ressortent de la comptabilité des engagements et aux recettes certaines n'ayant pas donné lieu à l'émission d'un titre au 31/12 de l'exercice précédent (R. 2311-11 du CGCT).

(3) Le chapitre 45 doit être détaillé conformément au plan de comptes, tant en recettes qu'en dépenses.

II – PRESENTATION GENERALE DU COMPTE ADMINISTRATIF SECTION D'EXPLOITATION – CHAPITRES

DEPENSES D'EXPLOITATION

Chap.	Libellé	Crédits ouverts (BP+DM+RAR N-1)	Crédits employés (ou restant à employer)			Crédits annulés (1)
			Mandats émis	Charges rattachées	Restes à réaliser au 31/12	
011	Charges à caractère général	90 528,31	57 981,89	0,00	0,00	32 546,42
012	Charges de personnel, frais assimilés	28 000,00	27 811,76	0,00	0,00	188,24
014	Atténuations de produits	0,00	0,00	0,00	0,00	0,00
65	Autres charges de gestion courante	2 300,00	987,00	0,00	0,00	1 313,00
Total des dépenses de gestion courante		120 828,31	86 780,65	0,00	0,00	34 047,66
66	Charges financières	1 387,40	1 113,88	272,63	0,00	0,89
67	Charges exceptionnelles	1 000,00	105,45	0,00	0,00	894,55
68	Dotations aux provisions et dépréciat°(2)	2 625,00	2 625,00			0,00
69	Impôts sur les bénéfices et assimilés(3)	0,00	0,00	0,00	0,00	0,00
022	Dépenses imprévues	10 000,00				
Total des dépenses réelles d'exploitation		135 840,71	90 624,98	272,63	0,00	44 943,10
023	Virement à la section d'investissement (4)	97 460,80				
042	Opérat° ordre transfert entre sections (4)	60 670,00	59 315,91			1 354,09
043	Opérat° ordre intérieur de la section (uniquement en M44) (4)	0,00	0,00			0,00
Total des dépenses d'ordre d'exploitation		158 130,80	59 315,91			98 814,89
TOTAL		293 971,51	149 940,89	272,63	0,00	143 757,99
Pour information D 002 Déficit d'exploitation reporté de N-1		0,00				

RECETTES D'EXPLOITATION

Chap.	Libellé	Crédits ouverts (BP+DM+RAR N-1)	Crédits employés (ou restant à employer)			Crédits annulés
			Titres émis	Prod. rattachées	Restes à réaliser au 31/12	
013	Atténuations de charges	0,00	0,00	0,00	0,00	0,00
70	Ventes produits fabriqués, prestations	157 050,00	69 399,25	84 737,40	0,00	2 913,35
73	Produits issus de la fiscalité(5)	0,00	0,00	0,00	0,00	0,00
74	Subventions d'exploitation	6 200,00	0,00	0,00	0,00	6 200,00
75	Autres produits de gestion courante	50,00	0,67	0,00	0,00	49,33
Total des recettes de gestion courante		163 300,00	69 399,92	84 737,40	0,00	9 162,68
76	Produits financiers	0,00	0,00	0,00	0,00	0,00
77	Produits exceptionnels	0,00	0,00	0,00	0,00	0,00
78	Reprises sur provisions et dépréciations (2)	0,00	0,00			0,00
Total des recettes réelles d'exploitation		163 300,00	69 399,92	84 737,40	0,00	9 162,68
042	Opérat° ordre transfert entre sections (4)	25 000,00	23 708,27			1 291,73
043	Opérat° ordre intérieur de la section (uniquement en M44) (4)	0,00	0,00			0,00
Total des recettes d'ordre d'exploitation		25 000,00	23 708,27			1 291,73
TOTAL		188 300,00	93 108,19	84 737,40	0,00	10 454,41
Pour information R 002 Excédent d'exploitation reporté de N-1		105 671,51				

(1) Les crédits annulés correspondent aux crédits ouverts desquels il convient de soustraire les crédits employés.

(2) Si la régie applique le régime des provisions semi-budgétaires, ainsi que pour la dotation aux dépréciations des stocks de fournitures et de marchandises, des créances et des valeurs mobilières de placement, aux dépréciations des comptes de tiers et aux dépréciations des comptes financiers.

(3) Ce chapitre n'existe pas en M. 49.

(4) DE 023 = RI 021 ; DI 040 = RE 042 ; RI 040 = DE 042 ; DI 041 = RI 041 ; DE 043 = RE 043.

(5) Ce chapitre existe uniquement en M41, M43 et M44.

II – PRESENTATION GENERALE DU COMPTE ADMINISTRATIF

SECTION D'INVESTISSEMENT – CHAPITRES

DEPENSES D'INVESTISSEMENT

Chap.	Libellé	Crédits ouverts (BP+DM+RAR N-1)	Mandats émis	Restes à réaliser au 31/12	Crédits annulés (1)
20	Immobilisations incorporelles	6 500,00	0,00	469,06	6 030,94
21	Immobilisations corporelles	70 000,00	2 403,60	2 803,90	64 792,50
22	Immobilisations reçues en affectation	0,00	0,00	0,00	0,00
23	Immobilisations en cours	240 000,00	0,00	0,00	240 000,00
	Total des opérations d'équipement	0,00	0,00	0,00	0,00
	Total des dépenses d'équipement	316 500,00	2 403,60	3 272,96	310 823,44
10	Dotations, fonds divers et réserves	0,00	0,00	0,00	0,00
13	Subventions d'investissement	0,00	0,00	0,00	0,00
16	Emprunts et dettes assimilées	19 750,00	19 748,26	0,00	1,74
18	Compte de liaison : affectat° (BA,régie) (3)	0,00	0,00	0,00	0,00
26	Participat° et créances rattachées	0,00	0,00	0,00	0,00
27	Autres immobilisations financières	0,00	0,00	0,00	0,00
020	Dépenses imprévues	20 000,00			
	Total des dépenses financières	39 750,00	19 748,26	0,00	20 001,74
45...	Total des opérations pour compte de tiers (4)	0,00	0,00	0,00	0,00
	Total des dépenses réelles d'investissement	356 250,00	22 151,86	3 272,96	330 825,18
040	Opérat° ordre transfert entre sections (2)	25 000,00	23 708,27		1 291,73
041	Opérations patrimoniales (2)	0,00	0,00		0,00
	Total des dépenses d'ordre d'investissement	25 000,00	23 708,27		1 291,73
	TOTAL	381 250,00	45 860,13	3 272,96	332 116,91
	Pour information	0,00			
	D 001 Solde d'exécution négatif reporté de N-1				

RECETTES D'INVESTISSEMENT

Chap.	Libellé	Crédits ouverts (BP+DM+RAR N-1)	Titres émis	Restes à réaliser au 31/12	Crédits annulés
13	Subventions d'investissement	211 800,00	0,00	211 800,00	0,00
16	Emprunts et dettes assimilées (hors 165)	0,00	0,00	0,00	0,00
20	Immobilisations incorporelles	0,00	0,00	0,00	0,00
21	Immobilisations corporelles	0,00	0,00	0,00	0,00
22	Immobilisations reçues en affectation	0,00	0,00	0,00	0,00
23	Immobilisations en cours	0,00	0,00	0,00	0,00
	Total des recettes d'équipement	211 800,00	0,00	211 800,00	0,00
10	Dotations, fonds divers et réserves	0,00	0,00	0,00	0,00
106	Réserves (5)	0,00	0,00	0,00	0,00
165	Dépôts et cautionnements reçus	0,00	0,00	0,00	0,00
18	Compte de liaison : affectat° (BA,régie)(3)	0,00	0,00	0,00	0,00
26	Participat° et créances rattachées	0,00	0,00	0,00	0,00
27	Autres immobilisations financières	0,00	0,00	0,00	0,00
	Total des recettes financières	0,00	0,00	0,00	0,00
45...	Total des opérations pour le compte de tiers (4)	0,00	0,00	0,00	0,00
	Total des recettes réelles d'investissement	211 800,00	0,00	211 800,00	0,00
021	Virement de la section d'exploitation (2)	97 460,80			
040	Opérat° ordre transfert entre sections (2)	60 670,00	59 315,91		1 354,09
041	Opérations patrimoniales (2)	0,00	0,00		0,00
	Total des recettes d'ordre d'investissement	158 130,80	59 315,91		98 814,89
	TOTAL	369 930,80	59 315,91	211 800,00	98 814,89
	Pour information	11 319,20			
	R 001 Solde d'exécution positif reporté de N-1				

(1) Les crédits annulés correspondent aux crédits ouverts auxquels il convient de soustraire les crédits employés.

(2) DE 023 = RI 021 ; DI 040 = RE 042 ; RI 040 = DE 042 ; DI 041 = RI 041 ; DE 043 = RE 043.

(3) A servir uniquement, en dépense, lorsque la régie effectue une dotation initiale en espèces au profit d'un service public non personnalisé qu'elle crée et, en recettes, lorsque le service non personnalisé reçoit une dotation en espèces de la part de sa collectivité de rattachement.

(4) Seul le total des opérations réelles pour compte de tiers figure sur cet état (voir le détail Annexe IV A7).

(5) Le compte 106 n'est pas un chapitre mais un article du chapitre 10.

II – PRESENTATION GENERALE DU COMPTE ADMINISTRATIF BALANCE GENERALE DU BUDGET

1 – MANDATS EMIS (y compris sur les restes à réaliser N-1)

	EXPLOITATION	Opérations réelles (1)	Opérations d'ordre (2)	TOTAL
011	Charges à caractère général	57 981,89		57 981,89
012	Charges de personnel, frais assimilés	27 811,76		27 811,76
014	Atténuations de produits	0,00		0,00
60	<i>Achats et variation des stocks (3)</i>		0,00	0,00
65	Autres charges de gestion courante	987,00		987,00
66	Charges financières	1 386,51	0,00	1 386,51
67	Charges exceptionnelles	105,45	0,00	105,45
68	Dot. Amortist, dépréciat°, provisions	2 625,00	59 315,91	61 940,91
69	Impôts sur les bénéfiques et assimilés(4)	0,00		0,00
71	<i>Production stockée (ou déstockage) (3)</i>		0,00	0,00
	Dépenses d'exploitation – Total	90 897,61	59 315,91	150 213,52

+	D 002 DEFICIT D'EXPLOITATION REPORTE DE N-1	0,00
=	TOTAL DES DEPENSES D'EXPLOITATION CUMULEES	150 213,52

	INVESTISSEMENT	Opérations réelles (1)	Opérations d'ordre (2)	TOTAL
10	Dotations, fonds divers et réserves	0,00	0,00	0,00
13	Subventions d'investissement	0,00	23 708,27	23 708,27
14	<i>Prov. Réglementées, amort. dérogatoires</i>		0,00	0,00
15	<i>Provisions pour risques et charges (5)</i>		0,00	0,00
16	Emprunts et dettes assimilées (sauf 1688 non budgétaire)	19 748,26	0,00	19 748,26
18	Compte de liaison : affectat° (BA,régie)	0,00		0,00
	Total des opérations d'équipement	0,00		0,00
20	Immobilisations incorporelles (6)	0,00	0,00	0,00
21	Immobilisations corporelles (6)	2 403,60	0,00	2 403,60
22	Immobilisations reçues en affectation (6)	0,00	0,00	0,00
23	Immobilisations en cours (6)	0,00	0,00	0,00
26	Participations et créances rattachées	0,00	0,00	0,00
27	Autres immobilisations financières	0,00	0,00	0,00
28	<i>Amortissement des immobilisations(reprises)</i>		0,00	0,00
29	<i>Dépréciation des immobilisations</i>		0,00	0,00
39	<i>Dépréciat° des stocks et en-cours</i>		0,00	0,00
45...	Total des opérations pour compte de tiers (7)	0,00	0,00	0,00
481	<i>Charges à répartir plusieurs exercices</i>		0,00	0,00
3...	Stocks	0,00	0,00	0,00
	Dépenses d'investissement –Total	22 151,86	23 708,27	45 860,13

+	D 001 SOLDE D'EXECUTION NEGATIF REPORTE N-1	0,00
=	TOTAL DES DEPENSES D'INVESTISSEMENT CUMULEE	45 860,13

(1) Y compris les opérations relatives au rattachement des charges et des produits et les opérations d'ordre semi-budgétaires.

(2) Voir liste des opérations d'ordre.

(3) Permet de retracer les variations de stocks (sauf stocks de marchandises et de fournitures).

(4) Ce chapitre n'existe pas en M. 49.

(5) Si la régie applique le régime des provisions budgétaires.

(6) Hors chapitres « opérations d'équipement ».

(7) Seul le total des opérations pour compte de tiers figure sur cet état (voir le détail Annexe IV A7).

II – PRESENTATION GENERALE DU COMPTE ADMINISTRATIF BALANCE GENERALE DU BUDGET

2 – Titres émis (y compris sur les restes à réaliser N-1)

	EXPLOITATION	Opérations réelles (1)	Opérations d'ordre (2)	TOTAL
013	Atténuations de charges	0,00		0,00
60	Achats et variation des stocks (3)		0,00	0,00
70	Ventes produits fabriqués, prestations	154 136,65		154 136,65
71	Production stockée (ou déstockage)(3)		0,00	0,00
72	Production immobilisée		0,00	0,00
73	Produits issus de la fiscalité(7)	0,00		0,00
74	Subventions d'exploitation	0,00		0,00
75	Autres produits de gestion courante	0,67		0,67
76	Produits financiers	0,00	0,00	0,00
77	Produits exceptionnels	0,00	23 708,27	23 708,27
78	Reprise amort., dépréciat° et provisions	0,00	0,00	0,00
79	Transferts de charges		0,00	0,00
	Recettes d'exploitation – Total	154 137,32	23 708,27	177 845,59

+

R 002 EXCEDENT D'EXPLOITATION REPORTE DE N-1	105 671,51
---	-------------------

=

TOTAL DES RECETTES D'EXPLOITATION CUMULEES	283 517,10
---	-------------------

	INVESTISSEMENT	Opérations réelles (1)	Opérations d'ordre (2)	TOTAL
10	Dotations, fonds divers et réserves (sauf 106)	0,00	0,00	0,00
13	Subventions d'investissement	0,00	0,00	0,00
14	Prov. Réglementées, amort. dérogatoires		0,00	0,00
15	Provisions pour risques et charges (4)		0,00	0,00
16	Emprunts et dettes assimilées (sauf 1688 non budgétaire)	0,00	0,00	0,00
18	Comptes liaison : affectat° BA, régies	0,00		0,00
20	Immobilisations incorporelles(5)	0,00	0,00	0,00
21	Immobilisations corporelles(5)	0,00	0,00	0,00
22	Immobilisations reçues en affectation(5)	0,00	0,00	0,00
23	Immobilisations en cours(5)	0,00	0,00	0,00
26	Participations et créances rattachées	0,00	0,00	0,00
27	Autres immobilisations financières	0,00	0,00	0,00
28	Amortissement des immobilisations		59 315,91	59 315,91
29	Dépréciation des immobilisations (4)		0,00	0,00
39	Dépréciat° des stocks et en-cours (4)		0,00	0,00
45...	Opérations pour compte de tiers (6)	0,00	0,00	0,00
481	Charges à répartir plusieurs exercices		0,00	0,00
491	Dépréciations des comptes de clients		0,00	0,00
3...	Stocks	0,00	0,00	0,00
	Recettes d'investissement – Total	0,00	59 315,91	59 315,91

+

R 001 SOLDE D'EXECUTION POSITIF REPORTE DE N-1	11 319,20
---	------------------

+

AFFECTATION AUX COMPTES 106	0,00
------------------------------------	-------------

=

TOTAL DES RECETTES D'INVESTISSEMENT CUMULEES	70 635,11
---	------------------

(1) Y compris les opérations relatives au rattachement des charges et des produits et les opérations d'ordre semi-budgétaires.

(2) Voir liste des opérations d'ordre.

(3) Permet de retracer les variations de stocks (sauf stocks de marchandises et de fournitures).

(4) Si la régie applique le régime des provisions budgétaires.

(5) Hors chapitres « opérations d'équipement ».

(6) Seul le total des opérations pour compte de tiers figure sur cet état (voir le détail Annexe IV A7).

(7) Ce chapitre existe uniquement en M. 41, en M. 43 et en M. 44.

III – VOTE DU COMPTE ADMINISTRATIF

SECTION D'EXPLOITATION – DETAIL DES DEPENSES

Chap/ art (1)	Libellé (1)	Crédits ouverts (BP+DM+RAR N-1)	Crédits employés (ou restant à employer)			Crédits annulés
			Mandats émis	Charges rattachées	Restes à réaliser au 31/12	
011	Charges à caractère général (2) (3)	90 528,31	57 981,89	0,00	0,00	32 546,42
6061	Fournitures non stockables (eau, énergie)	24 000,00	13 773,03	0,00	0,00	10 226,97
6062	Produits de traitement	2 000,00	0,00	0,00	0,00	2 000,00
6063	Fournitures entretien et petit équipt	1 000,00	818,78	0,00	0,00	181,22
6066	Carburants	1 600,00	1 497,34	0,00	0,00	102,66
6068	Autres matières et fournitures	250,00	23,57	0,00	0,00	226,43
611	Sous-traitance générale	20 000,00	3 382,50	0,00	0,00	16 617,50
6135	Locations mobilières	786,60	385,00	0,00	0,00	401,60
61521	Entretien, réparations bâtiments publics	8 000,00	11 749,54	0,00	0,00	-3 749,54
61523	Entretien, réparations réseaux	8 500,00	5 498,20	0,00	0,00	3 001,80
61528	Entretien, réparation autres biens immob.	2 500,00	0,00	0,00	0,00	2 500,00
61551	Entretien matériel roulant	2 000,00	1 688,27	0,00	0,00	311,73
61558	Entretien autres biens mobiliers	0,00	1 066,58	0,00	0,00	-1 066,58
6156	Maintenance	500,00	157,54	0,00	0,00	342,46
617	Etudes et recherches	0,00	2 140,00	0,00	0,00	-2 140,00
6226	Honoraires	350,00	0,00	0,00	0,00	350,00
6262	Frais de télécommunications	441,71	383,54	0,00	0,00	58,17
6378	Autres taxes et redevances	18 600,00	15 418,00	0,00	0,00	3 182,00
012	Charges de personnel, frais assimilés	28 000,00	27 811,76	0,00	0,00	188,24
6215	Personnel affecté par CL de rattachement	28 000,00	27 811,76	0,00	0,00	188,24
014	Atténuations de produits (4)	0,00	0,00	0,00	0,00	0,00
65	Autres charges de gestion courante	2 300,00	987,00	0,00	0,00	1 313,00
6541	Créances admises en non-valeur	800,00	0,00	0,00	0,00	800,00
6542	Créances éteintes	1 500,00	987,00	0,00	0,00	513,00
TOTAL DEPENSES DE GESTION DES SERVICES (a) = (011+012+014+65)		120 828,31	86 780,65	0,00	0,00	34 047,66
66	Charges financières (b) (5)	1 387,40	1 113,88	272,63	0,00	0,89
66111	Intérêts réglés à l'échéance	1 674,00	1 673,11	0,00	0,00	0,89
66112	Intérêts - Rattachement des ICNE	-286,60	-559,23	272,63	0,00	0,00
67	Charges exceptionnelles (c)	1 000,00	105,45	0,00	0,00	894,55
673	Titres annulés (sur exercices antérieurs)	1 000,00	105,45	0,00	0,00	894,55
68	Dotations aux provisions et dépréciat° (d) (6)	2 625,00	2 625,00			0,00
6817	Dot. dépréc. actifs circulants	2 625,00	2 625,00			0,00
69	Impôts sur les bénéfiques et assimilés (e) (7)	0,00	0,00	0,00	0,00	0,00
022	Dépenses imprévues (f)	10 000,00				
TOTAL DES DEPENSES REELLES = a+b+c+d+e+f		135 840,71	90 624,98	272,63	0,00	44 943,10
023	Virement à la section d'investissement	97 460,80				
042	Opérat° ordre transfert entre sections (8)(9)	60 670,00	59 315,91			1 354,09
6811	Dot. amort. Immos incorp. et corporelles	60 670,00	59 315,91			1 354,09
TOTAL DES PRELEVEMENTS AU PROFIT DE LA SECTION D'INVESTISSEMENT		158 130,80	59 315,91			98 814,89
043	Opérat° ordre intérieur de la section (10)	0,00	0,00			0,00
TOTAL DES DEPENSES D'ORDRE		158 130,80	59 315,91			98 814,89
TOTAL DES DEPENSES D'EXPLOITATION DE L'EXERCICE (= Total des opérations réelles et d'ordre)		293 971,51	149 940,89	272,63	0,00	143 757,99
Pour information D 002 Déficit d'exploitation reporté de N-1		0,00				

Détail du calcul des ICNE au compte 66112 (5)

Montant des ICNE de l'exercice	272,63
- Montant des ICNE de l'exercice N-1	559,23
= Différence ICNE N – ICNE N-1	-286,60

(1) Détailler les chapitres budgétaires par article conformément au plan de comptes utilisé par la régie.

(2) Le compte 621 est retracé au sein du chapitre 012.

(3) Le compte 634 est uniquement ouvert en M. 41.

(4) Le compte 739 est uniquement ouvert en M. 43 et en M. 44.

(5) Si le montant des ICNE de l'exercice est inférieur au montant de l'exercice N-1, le montant de l'article 66112 sera négatif.

(6) Si la régie applique le régime des provisions semi-budgétaires, ainsi que pour la dotation aux dépréciations des stocks de fournitures et de marchandises, des créances et des valeurs




mobilières de placement, aux dépréciations des comptes de tiers et aux dépréciations des comptes financiers.

(7) Ce chapitre n'existe pas en M. 49.

(8) Cf. définitions du chapitre des opérations d'ordre, *DE 042 = RI 040*.

(9) Le compte 6815 peut figurer dans le détail du chapitre 042 si la régie applique le régime des provisions budgétaires.

(10) Chapitre destiné à retracer les opérations particulières telles que les opérations de stocks ou liées à la tenue d'un inventaire permanent.



III – VOTE DU COMPTE ADMINISTRATIF

SECTION D'EXPLOITATION – DETAIL DES RECETTES

Chap/ art(1)	Libellé (1)	Crédits ouverts (BP+DM+RAR N-1)	Crédits employés (ou restant à employer)			Crédits annulés
			Titres émis	Produits rattachés	Restes à réaliser au 31/12	
013	Atténuations de charges (2)	0,00	0,00	0,00	0,00	0,00
70	Ventes produits fabriqués, prestations	157 050,00	69 399,25	84 737,40	0,00	2 913,35
704	Travaux	0,00	6 875,00	0,00	0,00	-6 875,00
70611	Redevance d'assainissement collectif	120 500,00	50 729,60	73 286,40	0,00	-3 516,00
706121	Redevance modernisation des réseaux	18 800,00	7 217,00	11 451,00	0,00	132,00
70613	Participations assainissement collectif	17 500,00	4 375,00	0,00	0,00	13 125,00
7068	Autres prestations de services	250,00	202,65	0,00	0,00	47,35
73	Produits issus de la fiscalité (3)	0,00	0,00	0,00	0,00	0,00
74	Subventions d'exploitation	6 200,00	0,00	0,00	0,00	6 200,00
741	Primes d'épuration	6 200,00	0,00	0,00	0,00	6 200,00
75	Autres produits de gestion courante	50,00	0,67	0,00	0,00	49,33
7588	Autres	50,00	0,67	0,00	0,00	49,33
TOTAL = RECETTES DE GESTION DES SERVICES (a) = 70+73+74+75+013		163 300,00	69 399,92	84 737,40	0,00	9 162,68
76	Produits financiers (b)	0,00	0,00	0,00	0,00	0,00
77	Produits exceptionnels (c)	0,00	0,00	0,00	0,00	0,00
78	Reprises sur provisions et dépréciations (d) (4)	0,00	0,00			0,00
TOTAL DES RECETTES REELLES =a+b+c+d		163 300,00	69 399,92	84 737,40	0,00	9 162,68
042	Opérat° ordre transfert entre sections (6)	25 000,00	23 708,27			1 291,73
777	Quote-part subv invest transf cpte résul	25 000,00	23 708,27			1 291,73
043	Opérat° ordre intérieur de la section (5)	0,00	0,00			0,00
TOTAL DES RECETTES D'ORDRE		25 000,00	23 708,27			1 291,73
TOTAL DES RECETTES D'EXPLOITATION DE L'EXERCICE (=Total des opérations réelles et d'ordre)		188 300,00	93 108,19	84 737,40	0,00	10 454,41
Pour information R 002 Excédent d'exploitation reporté de N-1		105 671,51				

Détail du calcul des ICNE au compte 7622

Montant des ICNE de l'exercice	0,00
- Montant des ICNE de l'exercice N-1	0,00
= Différence ICNE N – ICNE N-1	0,00

(1) Détailler les chapitres budgétaires par article conformément au plan de comptes utilisé par la régie.


(2) L'article 699 n'existe pas en M. 49.

(3) Ce chapitre existe uniquement en M. 41, M. 43 et M. 44.

(4) Si la régie applique le régime des provisions semi-budgétaires, ainsi que pour la dotation aux dépréciations des stocks de fournitures et de marchandises, des créances et des valeurs mobilières de placement, aux dépréciations des comptes de tiers et aux dépréciations des comptes financiers.

(5) Cf. Définitions du chapitre des opérations d'ordre, RE 042 = DI 040, RE 043=DE 043.

(6) Le compte 7815 peut figurer dans le détail du chapitre 042 si la régie a opté pour les provisions budgétaires.



III – VOTE DU COMPTE ADMINISTRATIF

SECTION D'INVESTISSEMENT – DETAIL DES DEPENSES

Chap/ art (1)	Libellé (1)	Crédits ouverts (BP+DM+RAR N-1)	Mandats émis	Restes à réaliser au 31/12	Crédits annulés (2)
20	Immobilisations incorporelles (hors opérations)	6 500,00	0,00	469,06	6 030,94
2031	Frais d'études	5 500,00	0,00	0,00	5 500,00
2033	Frais d'insertion	1 000,00	0,00	469,06	530,94
21	Immobilisations corporelles (hors opérations)	70 000,00	2 403,60	2 803,90	64 792,50
2111	Terrains nus	30 000,00	0,00	0,00	30 000,00
21562	Service d'assainissement	40 000,00	2 403,60	2 803,90	34 792,50
22	Immobilisations reçues en affectation (hors opérations)	0,00	0,00	0,00	0,00
23	Immobilisations en cours (hors opérations)	240 000,00	0,00	0,00	240 000,00
2315	Installat°, matériel et outillage techni	240 000,00	0,00	0,00	240 000,00
Total des dépenses d'équipement		316 500,00	2 403,60	3 272,96	310 823,44
10	Dotations, fonds divers et réserves	0,00	0,00	0,00	0,00
13	Subventions d'investissement	0,00	0,00	0,00	0,00
16	Emprunts et dettes assimilées	19 750,00	19 748,26	0,00	1,74
1641	Emprunts en euros	19 750,00	19 748,26	0,00	1,74
18	Compte de liaison : affectat° (BA,régie)	0,00	0,00	0,00	0,00
26	Participat° et créances rattachées	0,00	0,00	0,00	0,00
27	Autres immobilisations financières	0,00	0,00	0,00	0,00
020	Dépenses imprévues	20 000,00			
Total des dépenses financières		39 750,00	19 748,26	0,00	20 001,74
Total des dépenses d'opérations pour compte de tiers		0,00	0,00	0,00	0,00
TOTAL DEPENSES REELLES		356 250,00	22 151,86	3 272,96	330 825,18
040	Opérat° ordre transfert entre sections (5)	25 000,00	23 708,27		1 291,73
	Reprises sur autofinancement antérieur(6)	25 000,00	23 708,27		1 291,73
139111	Sub. équipt cpte résult. Agence de l'eau	6 200,00	8 842,65		-2 642,65
13912	Sub. équipt cpte résult. Régions	17 360,00	10 065,88		7 294,12
13913	Sub. équipt cpte résult. Départements	1 440,00	4 799,74		-3 359,74
	Charges transférées	0,00	0,00		0,00
041	Opérations patrimoniales (7)	0,00	0,00		0,00
TOTAL DEPENSES D'ORDRE		25 000,00	23 708,27		1 291,73
TOTAL DES DEPENSES D'INVESTISSEMENT DE L'EXERCICE (= Total des dépenses réelles et d'ordre)		381 250,00	45 860,13	3 272,96	332 116,91
Pour information		0,00			
D 001 Solde d'exécution négatif reporté de N-1					

(1) Détailler les chapitres budgétaires par article conformément au plan de comptes utilisé par la régie.

(2) Les crédits annulés correspondent aux crédits ouverts auxquels il convient de soustraire les mandats émis et les restes à réaliser au 31/12.


(3) Voir état III B3 pour le détail des opérations d'équipement.

(4) Voir annexe IV A7 pour le détail des opérations pour compte de tiers.

(5) Cf. définitions du chapitre des opérations d'ordre, *DI 040 = RE 042*.

(6) Les comptes 15.2 peuvent figurer dans le détail des reprises sur autofinancement antérieur si la régie applique le régime des provisions budgétaires.

(7) Cf. définitions du chapitre des opérations d'ordre, *DI 041 = RI 041*.



III – VOTE DU COMPTE ADMINISTRATIF

SECTION D'INVESTISSEMENT – DETAIL DES RECETTES

Chap/ art (1)	Libellé (1)	Crédits ouverts (BP+DM+RAR N-1)	Titres émis	Restes à réaliser au 31/12	Crédits annulés (2)
13	Subventions d'investissement	211 800,00	0,00	211 800,00	0,00
1312	Subv. équipt Régions	177 600,00	0,00	177 600,00	0,00
1313	Subv. équipt Départements	34 200,00	0,00	34 200,00	0,00
16	Emprunts et dettes assimilées(hors 165)	0,00	0,00	0,00	0,00
20	Immobilisations incorporelles	0,00	0,00	0,00	0,00
21	Immobilisations corporelles	0,00	0,00	0,00	0,00
22	Immobilisations reçues en affectation	0,00	0,00	0,00	0,00
23	Immobilisations en cours	0,00	0,00	0,00	0,00
Total des recettes d'équipement		211 800,00	0,00	211 800,00	0,00
10	Dotations, fonds divers et réserves	0,00	0,00	0,00	0,00
165	Dépôts et cautionnements reçus	0,00	0,00	0,00	0,00
18	Compte de liaison : affectat° (BA,régie)	0,00	0,00	0,00	0,00
26	Participat° et créances rattachées	0,00	0,00	0,00	0,00
27	Autres immobilisations financières	0,00	0,00	0,00	0,00
Total des recettes financières		0,00	0,00	0,00	0,00
Total des recettes d'opérations pour compte de tiers		0,00	0,00	0,00	0,00
TOTAL DES RECETTES REELLES		211 800,00	0,00	211 800,00	0,00
021	Virement de la section d'exploitation	97 460,80			
040	Opérat° ordre transfert entre sections (4)(5)	60 670,00	59 315,91		1 354,09
2805	Licences, logiciels, droits similaires	65,00	771,57		-706,57
28131	Bâtiments	1 500,00	4 755,48		-3 255,48
28135	Installations générales, agencements, ..	1 530,00	1 532,07		-2,07
28151	Installations complexes spécialisées	35 000,00	33 796,13		1 203,87
28155	Outillage industriel	190,00	182,75		7,25
28156	Matériel spécifique d'exploitation	22 385,00	18 277,91		4 107,09
TOTAL DES PRELEVEMENTS PROVENANT DE LA SECTION D'EXPLOITATION		158 130,80	59 315,91		98 814,89
041	Opérations patrimoniales (6)	0,00	0,00		0,00
TOTAL DES RECETTES D'ORDRE		158 130,80	59 315,91		98 814,89
TOTAL DES RECETTES D'INVESTISSEMENT DE L'EXERCICE (= Total des recettes réelles et d'ordre)		369 930,80	59 315,91	211 800,00	98 814,89
Pour information		11 319,20			
R 001 Solde d'exécution positif reporté de N-1					

(1) Détailler les chapitres budgétaires par article conformément au plan de comptes utilisé par la régie.

(2) Les crédits annulés correspondent aux crédits ouverts auxquels il convient de soustraire les mandats émis et les restes à réaliser au 31/12.

(3) Voir annexe IV A7 pour le détail des opérations pour compte de tiers.

(4) Cf. définitions du chapitre des opérations d'ordre, *DI 040 = RE 042*.


(5) Les comptes 15..2 peuvent figurer dans le détail du chapitre 040 si la régie applique le régime des provisions budgétaires.

(6) Cf. définitions du chapitre des opérations d'ordre, *DI 041 = RI 041*.



III – VOTE DU COMPTE ADMINISTRATIF
DETAIL DES CHAPITRES D'OPERATION D'EQUIPEMENT

Cet état ne contient pas d'information.



IV – ANNEXES

ELEMENTS DU BILAN – ETAT DE LA DETTE – DETAIL DES CREDITS DE TRESORERIE

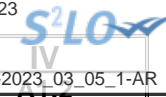
A1.1 – DETAIL DES CREDITS DE TRESORERIE (1)

Nature (Pour chaque ligne, indiquer le numéro de contrat)	Date de la décision de réaliser la ligne de trésorerie (2)	Montant maximum autorisé au 01/01/N	Montant des tirages N	Montant des remboursements N		Encours restant dû au 31/12/N
				Intérêts (3)	Remboursement du tirage	
51921 Avances de trésorerie de la collectivité de rattachement						
51928 Autres avances de trésorerie						
51931 Lignes de trésorerie						
51932 Lignes de trésorerie liées à un emprunt						
5194 Billets de trésorerie						
5198 Autres crédits de trésorerie						
519 Crédits de trésorerie (Total)		0,00	0,00	0,00	0,00	0,00

(1) Circulaire n° NOR : INTB8900071C du 22/02/1989.

(2) Indiquer la date de la délibération de l'assemblée autorisant la ligne de trésorerie ou la date de la décision de l'ordonnateur de réaliser la ligne de trésorerie sur la base d'un montant maximum autorisé par l'organe délibérant (article L. 2122-22 du CGCT).

(3) Il s'agit des intérêts comptabilisés au compte 6615, sauf pour les emprunts assortis d'une option de tirage sur ligne de trésorerie pour lesquels les intérêts sont comptabilisés au compte 66111 et sauf pour les billets de trésorerie pour lesquels les intérêts sont comptabilisés au compte 6618.



IV – ANNEXES

ELEMENTS DU BILAN – ETAT DE LA DETTE – REPARTITION PAR NATURE DE DETTE

A1.2 – REPARTITION PAR NATURE DE DETTE (hors 16449 et 166)

Nature (Pour chaque ligne, indiquer le numéro de contrat)	Emprunts et dettes à l'origine du contrat													
	Organisme prêteur ou chef de file	Date de signature	Date d'émission ou date de mobilisation (1)	Date du premier remboursement	Nominal (2)	Type de taux d'intérêt (3)	Index (4)	Taux initial		Devise	Périodicité des remboursements (6)	Profil d'amortissement (7)	Possibilité de remboursement anticipé O/N	Catégorie d'emprunt (8)
								Niveau de taux (5)	Taux actuariel					
163 Emprunts obligataires (Total)					0,00									
164 Emprunts auprès d'établissement de crédit (Total)					258 800,00									
1641 Emprunts en euros (total)					258 800,00									
304495	CREDIT AGRICOLE	24/06/2008		01/09/2012	258 800,00	F		4,710	4,314		A	X Echéance constante		A-1
1643 Emprunts en devises (total)					0,00									
16441 Emprunts assortis d'une option de tirage sur ligne de trésorerie (total)					0,00									
165 Dépôts et cautionnements reçus (Total)					0,00									
167 Emprunts et dettes assortis de conditions particulières (Total)					0,00									
1675 Dettes pour METP et PPP (total)					0,00									
1678 Autres emprunts et dettes (total)					0,00									
168 Emprunts et dettes assimilés (Total)					0,00									
1681 Autres emprunts (total)					0,00									
1682 Bons à moyen terme négociables (total)					0,00									
1687 Autres dettes (total)					0,00									
Total général					258 800,00									

Envoyé en préfecture le 27/03/2023

Reçu en préfecture le 27/03/2023

Publié le



ID : 033-213305063-20230322-2023_03_05_1-AR

- (1) Si un emprunt donne lieu à plusieurs mobilisations, indiquer la date de la première mobilisation.
- (2) Nominal : montant emprunté à l'origine.
- (3) Type de taux d'intérêt : F : fixe ; V : variable simple ; C : complexe (c'est-à-dire un taux variable qui n'est pas seulement défini comme la simple addition d'un taux usuel de référence et d'une marge exprimée en point de pourcentage).
- (4) Mentionner le ou les types d'index (ex : Euribor 3 mois).
- (5) Indiquer le niveau de taux à l'origine du contrat.
- (6) Indiquer la périodicité des remboursements : A : annuelle ; M : mensuelle, B : bimestrielle, S : semestrielle, T : trimestrielle, X autre.
- (7) Indiquer C pour amortissement constant, P pour amortissement progressif, F pour *in fine*, X pour autres à préciser.
- (8) Catégorie d'emprunt à l'origine. Exemple A-1 (cf. la classification des emprunts suivant la typologie de la circulaire IOCB1015077C du 25 juin 2010 sur les produits financiers offerts aux collectivités territoriales).

IV – ANNEXES

ELEMENTS DU BILAN – ETAT DE LA DETTE – REPARTITION PAR NATURE DE DETTE

IV
A1.2

A1.2 – REPARTITION PAR NATURE DE DETTE (hors 16449 et 166) (suite)

Nature (Pour chaque ligne, indiquer le numéro de contrat)	Emprunts et dettes au 31/12/N											
	Couverture ? O/N (10)	Montant couvert	Catégorie d'emprunt après couverture éventuelle (11)	Capital restant dû au 31/12/N	Durée résiduelle (en années)	Taux d'intérêt			Annuité de l'exercice			ICNE de l'exercice
						Type de taux (12)	Index (13)	Niveau de taux d'intérêt au 31/12/N (14)	Capital	Charges d'intérêt (15)	Intérêts perçus (le cas échéant) (16)	
163 Emprunts obligataires (Total)		0,00		0,00					0,00	0,00	0,00	0,00
164 Emprunts auprès d'établissement de crédit (Total)		0,00		19 654,43					19 748,26	1 673,11	0,00	272,63
1641 Emprunts en euros (total)		0,00		19 654,43					19 748,26	1 673,11	0,00	272,63
304495		0,00	A-1	19 654,43	0,75	F	4,314		19 748,26	1 673,11	0,00	272,63
1643 Emprunts en devises (total)		0,00		0,00					0,00	0,00	0,00	0,00
16441 Emprunts assortis d'une option de tirage sur ligne de trésorerie (total) (9)		0,00		0,00					0,00	0,00	0,00	0,00
165 Dépôts et cautionnements reçus (Total)		0,00		0,00					0,00	0,00	0,00	0,00
167 Emprunts et dettes assortis de conditions particulières (Total)		0,00		0,00					0,00	0,00	0,00	0,00
1675 Dettes pour METP et PPP (total)		0,00		0,00					0,00	0,00	0,00	0,00
1678 Autres emprunts et dettes (total)		0,00		0,00					0,00	0,00	0,00	0,00
168 Emprunts et dettes assimilés (Total)		0,00		0,00					0,00	0,00	0,00	0,00
1681 Autres emprunts (total)		0,00		0,00					0,00	0,00	0,00	0,00
1682 Bons à moyen terme négociables (total)		0,00		0,00					0,00	0,00	0,00	0,00
1687 Autres dettes (total)		0,00		0,00					0,00	0,00	0,00	0,00
Total général		0,00		19 654,43					19 748,26	1 673,11	0,00	272,63

(9) S'agissant des emprunts assortis d'une ligne de trésorerie, il faut faire ressortir le remboursement du capital de la dette prévue pour l'exercice correspondant au véritable endettement.

(10) Si l'emprunt est soumis à couverture, il convient de compléter le tableau « détail des opérations de couverture ».

(11) Catégorie d'emprunt. Exemple A-1 (cf. la classification des emprunts suivant la typologie de la circulaire IOCB1015077C du 25 juin 2010 sur les produits financiers offerts aux collectivités territoriales).

(12) Type de taux d'intérêt après opérations de couverture : F : fixe ; V : variable simple ; C : complexe (c'est-à-dire un taux variable qui n'est pas seulement défini comme la simple addition d'un taux usuel de référence et d'une marge exprimée en point de pourcentage).

(13) Mentionner l'index en cours au 31/12/N après opérations de couverture.

(14) Taux après opérations de couverture éventuelles. Pour les emprunts à taux variable, indiquer le niveau moyen du taux constaté sur l'année.

(15) Il s'agit des intérêts dus au titre du contrat initial et comptabilisés à l'article 66111 « Intérêts réglés à l'échéance » (intérêts décaissés) et intérêts éventuels dus au titre du contrat d'échange éventuel et comptabilisés à l'article 668.

(16) Indiquer les intérêts éventuellement reçus au titre du contrat d'échange éventuel et comptabilisés au 768.

Envoyé en préfecture le 27/03/2023

Reçu en préfecture le 27/03/2023

Publié le



ID : 033-213305063-20230322-2023_03_05_1-AR

IV – ANNEXES

ELEMENTS DU BILAN – ETAT DE LA DETTE – REPARTITION DES EMPRUNTS PAR STRUCTURE DE TAUX

A1.3

A1.3 – REPARTITION DES EMPRUNTS PAR STRUCTURE DE TAUX (HORS A1)

Emprunts ventilés par structure de taux selon le risque le plus élevé (Pour chaque ligne, indiquer le numéro de contrat) (1)	Organisme prêteur ou chef de file	Nominal (2)	Capital restant dû au 31/12/N (3)	Type d'indices (4)	Durée du contrat	Dates des périodes bonifiées	Taux minimal (5)	Taux maximal (6)	Coût de sortie (7)	Taux maximal après couverture éventuelle (8)	Niveau du taux au 31/12/N (9)	Intérêts payés au cours de l'exercice (10)	Intérêts perçus au cours de l'exercice (le cas échéant) (11)	% par type de taux selon le capital restant dû
Echange de taux, taux variable simple plafonné (cap) ou encadré (tunnel) (A)														
TOTAL (A)		0,00	0,00						0,00			0,00	0,00	0,00
Barrière simple (B)														
TOTAL (B)		0,00	0,00						0,00			0,00	0,00	0,00
Option d'échange (C)														
TOTAL (C)		0,00	0,00						0,00			0,00	0,00	0,00
Multiplicateur jusqu'à 3 ou multiplicateur jusqu'à 5 capé (D)														
TOTAL (D)		0,00	0,00						0,00			0,00	0,00	0,00
Multiplicateur jusqu'à 5 (E)														
TOTAL (E)		0,00	0,00						0,00			0,00	0,00	0,00
Autres types de structures (F)														
TOTAL (F)		0,00	0,00						0,00			0,00	0,00	0,00
TOTAL GENERAL		0,00	0,00						0,00			0,00	0,00	0,00

(1) Répartir les emprunts selon le type de structure de taux (de A à F selon la classification de la charte de bonne conduite) en fonction du risque le plus élevé à courir sur toute la durée de vie du contrat de prêt et après opérations de couverture éventuelles.

(2) Nominal : montant emprunté à l'origine. En cas de couverture partielle d'un emprunt, indiquer séparément sur deux lignes la part du nominal couvert et la part non couverte.

(3) En cas de couverture partielle d'un emprunt, indiquer séparément sur deux lignes la part du capital restant dû couvert et la part non couverte.

(4) Indiquer la classification de l'indice sous-jacent suivant la typologie de la circulaire du 25 juin 2010 sur les produits financiers (de 1 à 6). 1 : Indice zone euro / 2 : Indices inflation française ou zone euro ou écart entre ces indices / 3 : Ecart indice zone euro / 4 : Indices hors zone euro ou écart d'indices dont l'un est hors zone euro / 5 : écarts d'indices hors zone euro / 6 : autres indices.

(5) Taux hors opération de couverture. Indiquer le montant, l'index ou la formule correspondant au taux minimal du contrat de prêt sur toute la durée du contrat.

(6) Taux hors opération de couverture. Indiquer le montant, l'index ou la formule correspondant au taux maximal du contrat de prêt sur toute la durée du contrat.


(7) Coût de sortie : indiquer le montant de l'indemnité contractuelle de remboursement définitif de l'emprunt au 31/12/N ou le cas échéant, à la prochaine date d'échéance.

(8) Montant, index ou formule.

(9) Indiquer le niveau de taux après opérations de couverture éventuelles. Pour les emprunts à taux variables, indiquer le niveau moyen du taux constaté sur l'année.

(10) Indiquer les intérêts dus au titre du contrat initial et comptabilisés à l'article 66111 et des intérêts éventuels dus au titre du contrat d'échange et comptabilisés à l'article 668.

(11) Indiquer les intérêts reçus au titre du contrat d'échange et comptabilisés au 768.



IV – ANNEXES

ELEMENTS DU BILAN – ETAT DE LA DETTE – TYPOLOGIE DE LA REPARTITION DE L'ENCOURS

A1.4 – TYPOLOGIE DE LA REPARTITION DE L'ENCOURS (1)

Indices sous-jacents		(1) Indices zone euro	(2) Indices inflation française ou zone euro ou écart entre ces indices	(3) Ecart d'indices zone euro	(4) Indices hors zone euro et écarts d'indices dont l'un est un indice hors zone euro	(5) Ecart d'indices hors zone euro	(6) Autres indices
Structure							
(A) Taux fixe simple. Taux variable simple. Echange de taux fixe contre taux variable ou inversement. Echange de taux structuré contre taux variable ou taux fixe (sens unique). Taux variable simple plafonné (cap) ou encadré (tunnel)	Nombre de produits	1	0	0	0	0	
	% de l'encours	100,00	0,00	0,00	0,00	0,00	
	Montant en euros	19 654,43	0,00	0,00	0,00	0,00	
(B) Barrière simple. Pas d'effet de levier	Nombre de produits	0	0	0	0	0	
	% de l'encours	0,00	0,00	0,00	0,00	0,00	
	Montant en euros	0,00	0,00	0,00	0,00	0,00	
(C) Option d'échange (swaption)	Nombre de produits	0	0	0	0	0	
	% de l'encours	0,00	0,00	0,00	0,00	0,00	
	Montant en euros	0,00	0,00	0,00	0,00	0,00	
(D) Multiplicateur jusqu'à 3 ; multiplicateur jusqu'à 5 capé	Nombre de produits	0	0	0	0	0	
	% de l'encours	0,00	0,00	0,00	0,00	0,00	
	Montant en euros	0,00	0,00	0,00	0,00	0,00	
(E) Multiplicateur jusqu'à 5	Nombre de produits	0	0	0	0	0	
	% de l'encours	0,00	0,00	0,00	0,00	0,00	
	Montant en euros	0,00	0,00	0,00	0,00	0,00	
(F) Autres types de structures	Nombre de produits						0
	% de l'encours						0,00
	Montant en euros						0,00

(1) Cette annexe retrace le stock de dette au 31/12/N après opérations de couverture éventuelles.

IV – ANNEXES

ELEMENTS DU BILAN – ETAT DE LA DETTE – DETAIL DES OPERATIONS DE COUVERTURE

A1.5 – DETAIL DES OPERATIONS DE COUVERTURE (1)

Instruments de couverture (Pour chaque ligne, indiquer le numéro de contrat)	Emprunt couvert			Instrument de couverture									
	Référence de l'emprunt couvert	Capital restant dû au 31/12/N	Date de fin du contrat	Organisme co-contractant	Type de couverture (3)	Nature de la couverture (change ou taux)	Notionnel de l'instrument de couverture	Date de début du contrat	Date de fin du contrat	Périodicité de règlement des intérêts (4)	Montant des commissions diverses	Primes éventuelles	
												Primes payées pour l'achat d'option	Primes reçues pour la vente d'option
Taux fixe (total)		0,00					0,00				0,00	0,00	0,00
Taux variable simple (total)		0,00					0,00				0,00	0,00	0,00
Taux complexe (total) (2)		0,00					0,00				0,00	0,00	0,00
Total		0,00					0,00				0,00	0,00	0,00

(1) Si un instrument couvre plusieurs emprunts, distinguer une ligne par emprunt couvert.

(2) Il s'agit d'un taux variable qui n'est pas défini comme la simple addition d'un taux usuel de référence et d'une marge exprimée en point de pourcentage.

(3) Indiquer s'il s'agit d'un *swap*, d'une option (*cap*, *floor*, *tunnel*, *swaption*).

(4) Indiquer la périodicité de règlement des intérêts : A : annuelle, M : mensuelle, B : bimestrielle, S : semestrielle, T : trimestrielle, X : autre.

IV – ANNEXES

ELEMENTS DU BILAN – ETAT DE LA DETTE – DETAIL DES OPERATIONS DE COUVERTURE

IV

A1.5

A1.5 – DETAIL DES OPERATIONS DE COUVERTURE (1) (suite)

Instruments de couverture (Pour chaque ligne, indiquer le numéro de contrat)	Référence de l'emprunt couvert	Effet de l'instrument de couverture							
		Taux payé		Taux reçu (7)		Charges et produits constatés depuis l'origine du contrat		Catégorie d'emprunt (8)	
		Index (5)	Niveau de taux (6)	Index	Niveau de taux	Charges c/668	Produits c/768	Avant opération de couverture	Après opération de couverture
Taux fixe (total)						0,00	0,00		
Taux variable simple (total)						0,00	0,00		
Taux complexe (total) (2)						0,00	0,00		
Total						0,00	0,00		

(5) Indiquer l'index utilisé ou la formule de taux.

(6) Pour les emprunts à taux variable, indiquer le niveau moyen du taux constaté sur l'année.

(7) A compléter si l'instrument de couverture est un *swap*.

(8) Catégorie d'emprunt. Exemple A-1 (cf. la classification des emprunts suivant la typologie de la circulaire IOCB1015077C du 25 juin 2010 sur les produits financiers offerts aux collectivités territoriales).

**IV – ANNEXES**
**ELEMENTS DU BILAN
METHODES UTILISEES POUR LES AMORTISSEMENTS**
A2**A2 – AMORTISSEMENTS – METHODES UTILISEES**

CHOIX DE L'ASSEMBLEE DELIBERANTE	Délibération du
Biens de faible valeur Seuil unitaire en deçà duquel les immobilisations de peu de valeur s'amortissent sur un an (article R. 2321-1 du CGCT) : €	

Procédure d'amortissement (linéaire, dégressif, variable)	Catégories de biens amortis	Durée (en années)	
		0	01/01/2000

IV – ANNEXES

ELEMENTS DU BILAN
ETAT DES PROVISIONS ET DES DEPRECIATIONS

A3.1

A3.1 – ETAT DES PROVISIONS ET DES DEPRECIATIONS

Nature de la provision ou de la dépréciation	Dotations inscrites au budget de l'exercice (1)	Date de constitution	Montant des prov. et dépréciations constituées au 01/01/N	Montant total des prov. et dépréciations constituées	Reprises inscrites au budget de l'exercice	SOLDE
PROVISIONS ET DEPRECIATIONS BUDGETAIRES						
Provisions réglementées et amortissements dérogatoires	0,00		0,00	0,00	0,00	0,00
Provisions pour risques et charges (2)	0,00		0,00	0,00	0,00	0,00
Dépréciations (2)	0,00		0,00	0,00	0,00	0,00
TOTAL BUDGETAIRES	0,00		0,00	0,00	0,00	0,00
PROVISIONS ET DEPRECIATIONS SEMI-BUDGETAIRES						
Provisions pour risques et charges (2)	0,00		0,00	0,00	0,00	0,00
Dépréciations (2)	0,00		0,00	0,00	0,00	0,00
TOTAL SEMI-BUDGETAIRES	0,00		0,00	0,00	0,00	0,00

(1) Provisions nouvelles ou abondement d'une provision déjà constituée.

(2) Indiquer l'objet de la provision (exemples : provision pour litiges au titre du procès ... ; provisions pour dépréciation des immobilisations de l'équipement ...).



IV – ANNEXES

ELEMENTS DU BILAN
EQUILIBRE DES OPERATIONS FINANCIERES – DEPENSES

A4.1

DEPENSES A COUVRIR PAR DES RESSOURCES PROPRES

Art. (1)	Libellé (1)	Crédits de l'exercice (BP + BS + DM + RAR N-1)	Réalisations
DEPENSES TOTALES A COUVRIR PAR DES RESSOURCES PROPRES =A + B		64 750,00	I 43 456,53
16 Emprunts et dettes assimilées (A)		19 750,00	19 748,26
1631	Emprunts obligataires	0,00	0,00
1641	Emprunts en euros	19 750,00	19 748,26
1643	Emprunts en devises	0,00	0,00
16441	Opérat° afférentes à l'emprunt	0,00	0,00
1678	Autres emprunts et dettes	0,00	0,00
1681	Autres emprunts	0,00	0,00
1682	Bons à moyen terme négociables	0,00	0,00
1687	Autres dettes	0,00	0,00
Dépenses et transferts à déduire des ressources propres (B)		45 000,00	23 708,27
10...	Reprise de dotations, fonds divers et réserves		
10...	Reversement de dotations, fonds divers et réserves		
139	Subv. invest. transférées cpte résultat	25 000,00	23 708,27
020	Dépenses imprévues	20 000,00	0,00

	Op. de l'exercice I	Restes à réaliser en dépenses au 31/12	Solde d'exécution D001 de l'exercice précédent (N-1)	TOTAL II
Dépenses à couvrir par des ressources propres	43 456,53	3 272,96	0,00	46 729,49

(1) Détailler les chapitres budgétaires par article conformément au plan de comptes.



IV – ANNEXES

ELEMENTS DU BILAN
EQUILIBRE DES OPERATIONS FINANCIERES – RECETTES

A4.2

RESSOURCES PROPRES

Art. (1)	Libellé (1)	Crédits de l'exercice (BP + BS + DM + RAR N-1)	Réalisations
RECETTES (RESSOURCES PROPRES) = a + b		158 130,80	III 59 315,91
Ressources propres externes de l'année (a)		0,00	0,00
10222	FCTVA	0,00	0,00
10228	Autres fonds globalisés	0,00	0,00
26...	Participations et créances rattachées		
27...	Autres immobilisations financières		
Ressources propres internes de l'année (b) (2)		158 130,80	59 315,91
15...	Provisions pour risques et charges		
169	Primes de remboursement des obligations	0,00	0,00
26...	Participations et créances rattachées		
27...	Autres immobilisations financières		
28...	Amortissement des immobilisations		
2805	Licences, logiciels, droits similaires	65,00	771,57
28131	Bâtiments	1 500,00	4 755,48
28135	Installations générales, agencements, ..	1 530,00	1 532,07
28151	Installations complexes spécialisées	35 000,00	33 796,13
28155	Outillage industriel	190,00	182,75
28156	Matériel spécifique d'exploitation	22 385,00	18 277,91
29...	Dépréciation des immobilisations		
39...	Dépréciat° des stocks et en-cours		
481...	Charges à répartir plusieurs exercices		
021	Virement de la section d'exploitation	97 460,80	0,00


	Opérations de l'exercice III	Restes à réaliser en recettes au 31/12	Solde d'exécution R001 de l'exercice précédent	Affectation R106 de l'exercice précédent	TOTAL IV
Total ressources propres disponibles	59 315,91	211 800,00	11 319,20	0,00	282 435,11

	Montant
Dépenses à couvrir par des ressources propres	II 46 729,49
Ressources propres disponibles	IV 282 435,11
Solde	V = IV – II (3) 235 705,62

(1) Les comptes 15, 169, 26, 27, 28, 29, 39 et 481 sont à détailler conformément au plan de comptes.

(2) Les comptes 15, 29 et 39 sont présentés uniquement si la commune ou l'établissement applique le régime des provisions budgétaires.

(3) Indiquer le signe algébrique.

**IV – ANNEXES****ENGAGEMENTS HORS BILAN – CALCUL DU RATIO D'ENDETTEMENT RELATIF AUX GARANTIES D'EMPRUNT****B1.2 – CALCUL DU RATIO D'ENDETTEMENT RELATIF AUX GARANTIES D'EMPRUNT**

Calcul du ratio de l'article L. 2252-1 du CGCT	Valeur en euros	
Total des annuités déjà garanties échues dans l'exercice (1)	A	0,00
Total des premières annuités entières des nouvelles garanties de l'exercice (1)	B	0,00
Annuité nette de la dette de l'exercice (2)	C	0,00
Provisions pour garanties d'emprunts	D	0,00
Total des annuités d'emprunts garantis de l'exercice	I = A + B + C - D	0,00
Recettes réelles de fonctionnement	II	154 137,32
Part des garanties d'emprunt accordées au titre de l'exercice en % (3)	I / II	0,00

(1) Hors opérations visées par l'article L. 2252-2 du CGCT.

(2) Cf. définition de l'article D. 1511-30 du CGCT.

(3) Les garanties d'emprunt accordées au titre d'un exercice ne doivent pas représenter plus de 50 % des recettes réelles de fonctionnement de ce même exercice.

IV – ANNEXES

AUTRES ELEMENTS D'INFORMATIONS – ETAT DU PERSONNEL AU 31/12/N

C1.1 – ETAT DU PERSONNEL AU 31/12/N

GRADES OU EMPLOIS (1)	CATEGORIES (2)	EMPLOIS BUDGETAIRES (3)			EFFECTIFS POURVUS SUR EMPLOIS BUDGETAIRES EN ETPT (4)		
		EMPLOIS PERMANENTS À TEMPS COMPLET	EMPLOIS PERMANENTS À TEMPS NON COMPLET	TOTAL	AGENTS TITULAIRES	AGENTS NON TITULAIRES	TOTAL
EMPLOIS FONCTIONNELS (a)		0,00	0,00	0,00	0,00	0,00	0,00
Directeur général des services		0,00	0,00	0,00	0,00	0,00	0,00
Directeur général adjoint des services		0,00	0,00	0,00	0,00	0,00	0,00
Directeur général des services techniques		0,00	0,00	0,00	0,00	0,00	0,00
Emplois créés au titre de l'article 6-1 de la loi n° 84-53		0,00	0,00	0,00	0,00	0,00	0,00
FILIERE ADMINISTRATIVE (b)		0,00	0,00	0,00	0,00	0,00	0,00
FILIERE TECHNIQUE (c)		0,00	0,00	0,00	0,00	0,00	0,00
FILIERE SOCIALE (d)		0,00	0,00	0,00	0,00	0,00	0,00
FILIERE MEDICO-SOCIALE(e)		0,00	0,00	0,00	0,00	0,00	0,00
FILIERE MEDICO-TECHNIQUE (f)		0,00	0,00	0,00	0,00	0,00	0,00
FILIERE SPORTIVE (g)		0,00	0,00	0,00	0,00	0,00	0,00
FILIERE CULTURELLE (h)		0,00	0,00	0,00	0,00	0,00	0,00
FILIERE ANIMATION (i)		0,00	0,00	0,00	0,00	0,00	0,00
FILIERE POLICE (j)		0,00	0,00	0,00	0,00	0,00	0,00
EMPLOIS NON CITES (k) (5)		0,00	0,00	0,00	0,00	0,00	0,00
TOTAL GENERAL (b + c + d + e + f + g + h + i + j + k)		0,00	0,00	0,00	0,00	0,00	0,00

(1) Les grades ou emplois sont désignés conformément à la circulaire n° NOR : INTB9500102C du 23 mars 1995. Les emplois fonctionnels sont également comptabilisés dans leur filière d'origine.

(2) Catégories : A, B ou C.

(3) Emplois budgétaires créés par l'assemblée délibérante. Les emplois permanents à temps complet sont comptabilisés pour une unité, les emplois à temps non complet sont comptabilisés à hauteur de la quotité de travail prévue par la délibération créant l'emploi.

(4) Equivalent temps plein annuel travaillé (ETPT). Le décompte est proportionnel à l'activité des agents, mesurée par leur quotité de temps de travail et par leur période d'activité sur l'année :

ETPT = Effectifs physiques * quotité de temps de travail * période d'activité dans l'année

Exemple : un agent à temps plein (quotité de travail = 100 %) présent toute l'année correspond à 1 ETPT ; un agent à temps partiel, à 80 % (quotité de travail = 80 %) présent toute l'année correspond à 0,8 ETPT ; un agent à temps partiel, à 80 % (quotité de travail = 80 %) présent la moitié de l'année (ex : CDD de 6 mois, recrutement à mi-année) correspond à 0,4 ETPT (0,8 * 6 / 12).

(5) Par exemple : emplois dont les missions ne correspondent pas à un cadre d'emploi existant, « emplois spécifiques » régis par l'article 139 ter de la loi n° 84-53 du 26 janvier 1984 etc.

IV – ANNEXES

AUTRES ELEMENTS D'INFORMATIONS – ETAT DU PERSONNEL AU 31/12/N

C1.1

C1.1 – ETAT DU PERSONNEL AU 31/12/N (suite)

AGENTS NON TITULAIRES EN FONCTION AU 31/12/N	CATEGORIES (1)	SECTEUR (2)	REMUNERATION (3)		CONTRAT	
			Indice (8)	Euros	Fondement du contrat (4)	Nature du contrat (5)
Agents occupant un emploi permanent (6)				0,00		
Agents occupant un emploi non permanent (7)				0,00		
TOTAL GENERAL				0,00		

(1) CATEGORIES: A, B et C.

(2) SECTEUR ADM : Administratif.

TECH : Technique.

URB : Urbanisme (dont aménagement urbain).

S : Social.

MS : Médico-social.

MT : Médico-technique.

SP : Sportif.

CULT : Culturel

ANIM : Animation.

PM : Police.

OTR : Missions non rattachables à une filière.

(3) REMUNERATION : Référence à un indice brut (indiquer le niveau de l'indice brut) de la fonction publique ou en euros annuels bruts (indiquer l'ensemble des éléments de la rémunération brute annuelle).

(4) CONTRAT : Motif du contrat (loi du 26 janvier 1984 modifiée) :

3-a° : article 3, 1er alinéa : accroissement temporaire d'activité.

3-b : article 3, 2ème alinéa : accroissement saisonnier d'activité.

3-1 : remplacement d'un fonctionnaire autorisé à servir à temps partiel ou indisponible (maladie, maternité...).

3-2 : vacance temporaire d'un emploi.

3-3-1° : absence de cadre d'emplois de fonctionnaires susceptibles d'assurer les fonctions correspondantes.

3-3-2° : emplois du niveau de la catégorie A lorsque les besoins des services ou la nature des fonctions le justifient.

3-3-3° : emplois de secrétaire de mairie des communes de moins de 1 000 habitants et de secrétaire des groupements composés de communes dont la population moyenne est inférieure à ce seuil.

3-3-4° : emplois à temps non complet des communes de moins de 1 000 habitants et des groupements composés de communes dont la population moyenne est inférieure à ce seuil, lorsque la quotité de temps de travail est inférieure à 50 %.

3-3-5° : emplois des communes de moins de 2 000 habitants et des groupements de communes de moins de 10 000 habitants dont la création ou la suppression dépend de la décision d'une autorité qui s'impose à la collectivité ou à l'établissement en matière de création, de changement de périmètre ou de suppression d'un service public.

3-4 : article 21 de la loi n° 2012-347 : contrat à durée indéterminée obligatoirement proposée à un agent contractuel.

38 : article 38 travailleurs handicapés catégorie C.

47 : article 47 recrutements directs sur emplois fonctionnels

110 : article 110 collaborateurs de groupes de cabinets.

110-1 : collaborateurs de groupes d'élus.

A : autres (préciser).

(5) Indiquer si l'agent contractuel est titulaire d'un contrat à durée déterminée (CDD) ou d'un contrat à durée indéterminée (CDI). Les contrats particuliers devront être labellisés « A / autres » et feront l'objet d'une précision (ex : « contrats aidés »).

(6) Occupent un emploi permanent de la fonction publique territoriale, les agents non titulaires recrutés sur le fondement des articles 3-1, 3-2, 3-3, 38 et 47 de la loi n° 84-53 du 26 janvier 1984, ainsi que les agents qui sont titulaires d'un contrat à durée indéterminée pris sur le fondement de l'article 21 de la loi n° 2012-347.

(7) Occupent un emploi non permanent de la fonction publique territoriale, les agents non titulaires recrutés sur le fondement des articles 3, 110 et 110-1.

(8) Si un contrat fixe comme référence de rémunération un traitement hors échelle, il convient de mentionner le chevron conformément à l'article 6 décret 85-1148 du 20 octobre 1985.



C4

IV – ANNEXES

**AUTRES ELEMENTS D'INFORMATION
PRESENTATION AGREGÉE DU BUDGET PRINCIPAL DU SPIC ET DES BUDGETS ANNEXES
(uniquement pour les SPIC dotés de l'autonomie financière et de la personnalité morale)**

C4 – PRESENTATION AGREGÉE DU BUDGET PRINCIPAL DU SPIC ET DES BUDGETS ANNEXES

1 – BUDGET PRINCIPAL DU SPIC

SECTION	Crédits ouverts (1)	Réalisations	Restes à réaliser	Total (2)
EXPLOITATION				
DEPENSES	293 971,51	150 213,52	0,00	150 213,52
RECETTES	293 971,51	283 517,10	0,00	283 517,10
INVESTISSEMENT				
DEPENSES	381 250,00	45 860,13	3 272,96	49 133,09
RECETTES	381 250,00	70 635,11	211 800,00	282 435,11

(1) Cumul du BP, BS et DM.

(2) Cumul des réalisations et restes à réaliser.

2 – BUDGETS ANNEXES (autant de tableaux que de budget) (1)

(1) Cumul du BP, BS et DM.

(2) Cumul des réalisations et restes à réaliser.

3 – PRESENTATION AGRÉGÉE

SECTION	Crédits ouverts (1)	Réalisations	Restes à réaliser	Total (2)
EXPLOITATION				
DEPENSES	293 971,51	150 213,52	0,00	150 213,52
RECETTES	293 971,51	283 517,10	0,00	283 517,10
INVESTISSEMENT				
DEPENSES	381 250,00	45 860,13	3 272,96	49 133,09
RECETTES	381 250,00	70 635,11	211 800,00	282 435,11
TOTAL AGREGE DES DEPENSES	675 221,51	196 073,65	3 272,96	199 346,61
TOTAL AGREGE DES RECETTES	675 221,51	354 152,21	211 800,00	565 952,21

(1) Cumul du BP, BS et DM.

(2) Cumul des réalisations et restes à réaliser.

IV – ANNEXES
ARRETE ET SIGNATURES

Nombre de membres en exercice : 19
Nombre de membres présents : 15
Nombre de suffrages exprimés : 18
VOTES :
Pour : 18
Contre : 0
Abstentions : 0

Date de convocation : 16/03/2023

Présenté par (1) Le Le Maire,
A Sauveterre-de-Guyenne le 27/03/2023
(1) Le Le Maire,

Délibéré par l'assemblée (2), réunie en session ordinaire
A Sauveterre-de-Guyenne, le 22/03/2023
Les membres de l'assemblée délibérante (2),

--	--

Certifié exécutoire par (1) Le Le Maire, compte tenu de la transmission en préfecture, le 27/03/2023, et de la publication le 27/03/2023
A Sauveterre-de-Guyenne, le 27/03/2023

(1) Indiquer le « président du conseil d'administration » ou l'exécutif de la collectivité de rattachement : maire, président du conseil général,...

(2) L'assemblée délibérante étant : le Conseil Municipal.